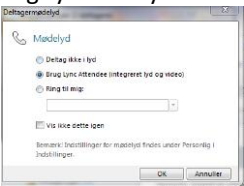
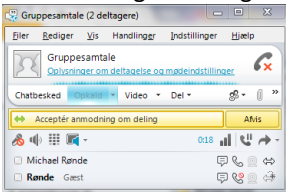

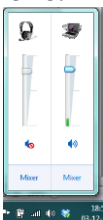
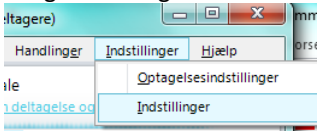

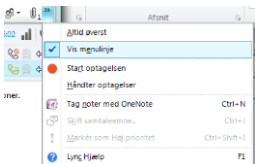
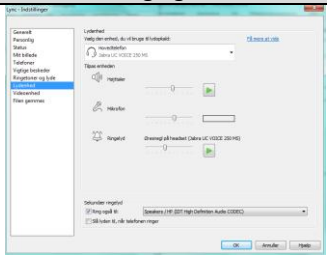




Microsoft Lync: Sådan kommer du på Webinar

For at deltage på webinarer skal du have følgende;

1. En PC med adgang til Internet og din mail/kalender
2. Et headset – helst med indbygget mikrofon – test det virker på forhånd
3. Har du IKKE et headset så..
 - a. anvend den indbyggede højttaler i din PC
 - b. sæt dig et sted hvor du ikke forstyrre andre med lyden
4. Hav din mobiltelefon med – hvis lyden svigter
5. Forplejning☺

| Find invitationen frem | Klargør headset | Deltag via Lync |
|---|---|--|
| I invitationen vil du finde de første instrukser og det link, du skal klikke på for at aktivere mødet | Hvis du har et headset så sæt det til din PC | Hvis du kommer til login på Lync – så skal du logge på med dit brugernavn og adgangskode til netværket. |
| Vælg lyd | Accepter deling | Hvis du gerne vil høres! |
| Vælg "Brug Lync.." til lyd  | Klik på det gult markerede "Accepter anmodning om deling"  | Vil du gerne høres så slå din mikrofon og højttaler til ved at klikke på  |
| Driller det? | | |
| Tjek lyden | Kan du ikke høre noget? | Vælg og test |
| 1. Har du skruet op for højttalerne?  | Vælg "Indstillinger" i menuen  Kan du ikke se menuen skal du klikke  og vælge "Vis menulinje"  |  Afslut med OK |

Driller det stadig?

Kontakt din support

| Navn | Telefon | Mail |
|------|---------|------|
| | | |
| | | |
| | | |
| | | |
| | | |

Få virtuel support fra WorkingVirtual fra 15 minutter før og frem til start:

Ring : 8111 8111 kode XXXXXXXX

Hvis lyden generelt er dårlig for alle – så får du besked på at deltage via telen på telefon 8111 8111 kode XXXXXXXX, Det koster almindelig mobiltakst.

